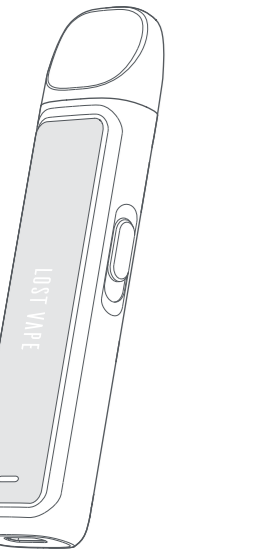


**LOST VAPE®**



**URSA NANO POD KIT**  
USER MANUAL

**SAFETY WARNING & INSTRUCTIONS**

1. **Warning For Vulnerable Consumer Groups:** This product is not recommended for minors, pregnant or breast-feeding women or anyone at risk of heart disease, depression and asthma.

2. **Battery Caution:** Do not expose the device to extreme temperatures. Do not disassemble the device to service or change the battery without Lost Vape's recommendation.

3. **Pod Cartridge Attention:** Do not dry burn the pod or coil. It is essential to fully saturate the cotton when having filled or refilled an empty pod. Urso Nano Pods are not covered under warranty once they are opened, used, or filled with liquids.

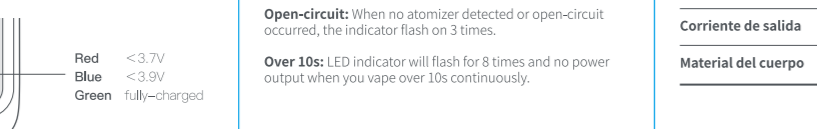
4. **Warranty:** The device is covered by a 3-month warranty from the date of purchase.

5. **Contacts:** For further questions or inquiries, please contact Lost Vape by email at support@lostvape.com or visit our website: www.lostvape.com

**BASIC PARAMETERS**

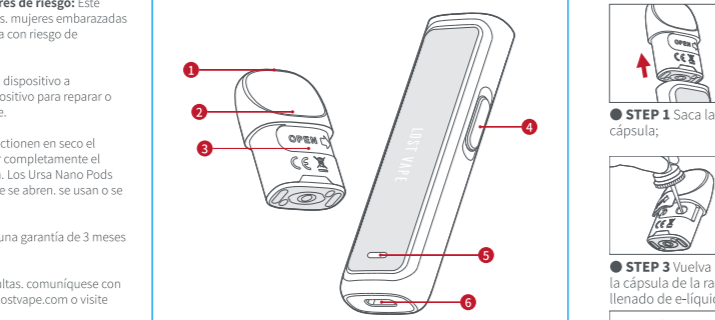
|                 |                           |
|-----------------|---------------------------|
| Dimension       | 100.5*24.1*14mm           |
| Weight          | 61.3g                     |
| Battery         | 800mAh Battery (built-in) |
| Battery Voltage | 3.0V-4.2V                 |
| Output Voltage  | 3.0V-3.9V                 |
| Power Range     | 5-18W                     |
| Output Current  | 2.5A-5.0A                 |
| Body Material   | Zinc-Alloy                |

The LED indicator shows the battery levels as following:  
**Red <3.7V<Blue<3.9V<Green**  
Connect the Type-C port to a power source, the LED indicator will show with the above color refer to battery levels, and it will keep showing green once fully charged. Vape allow when charging.



Red <3.7V  
Blue <3.9V  
Green fully-charged

**COMPONENTS OVERVIEW**



1 Mouthpiece  
2 Pod  
3 E-liquid Refilling Plug  
4 Airflow Control  
5 LED Indicator  
6 TYPE-C Port

**CHARGING INDICATION**

The LED indicator shows the battery levels as following:  
**Red <3.7V<Blue<3.9V<Green**  
Connect the Type-C port to a power source, the LED indicator will show with the above color refer to battery levels, and it will keep showing green once fully charged. Vape allow when charging.

**PROTECTION INDICATOR**

**Low-Battery:** LED indicator will flash for 5 times with red light and will automatically turn off once the battery voltage below 3.3V before use or lower than 3.0V when you are using.

**Short-Circuit:** White light with 3 times flashing when short-circuit occurred.

**Open-circuit:** When no atomizer detected or open-circuit occurred, the indicator flash on 3 times.

**Over 10s:** LED indicator will flash for 10 times and no power output when you vape over 10s continuously.

**ADVERTENCIAS E INSTRUCCIONES DE SEGURIDAD**

1. **Advertencia para grupos de consumidores de riesgo:** Este producto no está recomendado para menores, mujeres embarazadas o en periodo de lactancia o cualquier persona con riesgo de enfermedad cardíaca, depresión y asma.

2. **Precución con la batería:** No exponga el dispositivo a temperaturas extremas. No desmonte el dispositivo para reparar o cambiar la batería sin el permiso de Lost Vape.

3. **Atención del cartucho de cápsulas:** No activen en seco el Cartucho o la bobina. Es fundamental saturar completamente el algodón o llenar o rellenar un Cartucho vacío. Los Urso Nano Pods no están cubiertos por la garantía una vez que se abren, se usan o se llenan de líquidos.

4. **Garantía:** El dispositivo está cubierto por una garantía de 3 meses a partir de la fecha de compra.

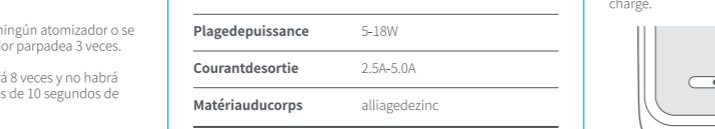
5. **Contactos:** Si tiene más preguntas o consultas, comuníquese con Lost Vape por correo electrónico a support@lostvape.com o visite nuestro sitio web: www.lostvape.com

**PARAMETROS BASICOS**

|                       |                                  |
|-----------------------|----------------------------------|
| Dimensión             | 100.5*24.1*14mm                  |
| Peso                  | 61.3g                            |
| Batería               | batería de 800 mAh (incorporada) |
| Voltaje de la batería | 3.0V-4.2V                        |
| Voltaje de salida     | 3.0V-3.9V                        |
| Rango de potencia     | 5-18W                            |
| Corriente de salida   | 2.5A-5.0A                        |
| Materia del cuerpo    | aleación de zinc                 |

**INDICACION DE CARGA**

El indicador LED muestra los niveles de batería de la siguiente manera:  
**Rojo <3.7 V<Azul <3.9 V<Verde**  
Conecte el puerto tipo C a una fuente de alimentación, el indicador LED se mostrará con el color anterior, se retirará a los niveles de la batería, y seguirá en verde una vez que esté completamente cargado. Es posible capear durante la carga.



Rojo <3.7V  
Azul <3.9V  
Verde fully-charged

**CÓMO LLENAR CON E-LIQUID**

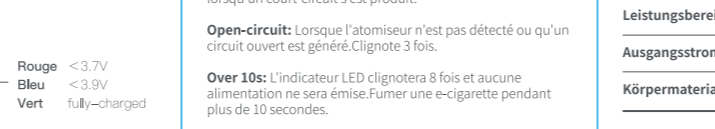
**STEP 1** Sacar la cápsula;  
**STEP 2** Desenchufe el tapón de llenado de e-liquido;  
**STEP 3** Llene la ranura de la cápsula de la ranura de llenado de e-liquido;  
**STEP 4** Selle la vaina después de llenarla;  
**STEP 5** Coloque la cápsula en el dispositivo.

**DESCRIPTION DU PRODUIT**

1 Embouchure  
2 Pod  
3 Bouchon de remplissage e-liquide  
4 Bouton de contrôle du flux d'air  
5 Indicateur LED  
6 Port de Type-C

**INDICATION DE CHARGE**

L'indicateur LED indique les niveaux de batterie comme suit:  
**Roige <3.7V<Bleu<3.9V<Vert**  
Connectez le port de type C à une source d'alimentation. L'indicateur LED s'affichera avec la couleur ci-dessus en référence aux niveaux de batterie, et continuera à s'afficher en vert une fois complètement rechargé. Vapeur lors de la charge.



Rouge <3.7V  
Bleu <3.9V  
Vert fully-charged

**AVERTISSEMENT ET INSTRUCTIONS DE SÉ CURITÉ É**

1. **Avvertissement pour les groupes de consommateurs vulnérables :** Ce produit est déconseillé aux mineurs, aux femmes enceintes ou allaitantes ou à toute personne à risque de maladie cardiaque, de dépression et d'asthme.

2. **Attention à la batterie :** N'exposez pas l'appareil à des températures extrêmes. Ne démontez pas l'appareil pour entretenir ou changer la batterie sans la recommandation de Lost Vape.

3. **Attention à la cartouche de pod :** Ne brûlez pas à sec la capsule ou la bobine. Il est indispensable de saturer complètement le coton après avoir rempli ou rechargé une dosette vide. Les Urso Nano Pods ne sont pas couverts par la garantie une fois qu'ils sont ouverts, utilisés ou remplis de liquides.

4. **Garantie :** L'appareil est couvert par une garantie de 3 mois à compter de la date d'achat.

5. **Contact :** Pour d'autres questions ou demandes de renseignements, veuillez contacter Lost Vape par e-mail à support@lostvape.com ou visitez notre site Web : www.lostvape.com

**PARAMÈTRES DE BASE**

|                        |                             |
|------------------------|-----------------------------|
| Dimension              | 100.5*24.1*14mm             |
| Poids                  | 61.3g                       |
| Batterie               | Batterie 800 mAh (intégrée) |
| Tension de la batterie | 3.0V-4.2V                   |
| Tension de sortie      | 3.0V-3.9V                   |
| Plage de puissance     | 5-18W                       |
| Courant de sortie      | 2.5A-5.0A                   |
| Matériau du corps      | alliage de zinc             |

**INDICATEUR DE PROTECTION**

**Low-Battery:** L'indicateur LED clignotera 5 fois avec une lumière blanche et s'éteindra automatiquement dès que la tension de la batterie sera inférieure à 3.3 V ou inférieure à 3.0 V lorsqu'elle est utilisée.

**Short-Circuit:** Lumière blanche avec 3 clignotements lorsqu'un court-circuit s'est produit.

**Open-circuit:** Lorsque l'atomiseur n'est pas détecté ou qu'un circuit ouvert est généré, le voyant clignote 3 fois.

**Over 10s:** L'indicateur LED clignotera 8 fois et aucune alimentation ne sera émise. Fumer une cigarette pendant plus de 10 secondes.

**AVERTISSEMENT ET INSTRUCTIONS DE SÉ CURITÉ É**

1. **Warnung für gefährdete Verbrauchergruppen:** Dieses Produkt wird nicht für Minderjährige, Schwangere oder stillende Frauen oder Personen mit einem erhöhten Risiko für Herzerkrankungen, Depressionen und Asthma empfohlen.

2. **Batterie Achtung:** Setzen Sie das Gerät keinen extremen Temperaturen aus. Zerlegen Sie das Gerät nicht um die Batterie zu warten oder zu wechseln, ohne die Empfehlung von Lost Vape.

3. **Achtung, Pod-Kartusche:** Die Kartuschen oder Coils nicht trocken Aktivieren. Es ist wichtig, die Watte vollständig zu sättigen, wenn Sie eine leere Kartusche befüllt oder nachgefüllt haben. Urso Nano Pods fallen nicht unter die Garantie, wenn sie geöffnet, verwendet oder mit Flüssigkeiten gefüllt wurden.

4. **Garantie:** Für das Gerät gilt eine 3-monatige Garantie ab Kaufdatum.

5. **Kontakte:** Bei weiteren Fragen oder Anfragen kontaktieren Sie bitte Lost Vape per E-Mail unter support@lostvape.com oder besuchen Sie unsere Website: www.lostvape.com

**PARAMETER DASAR**

|                  |                             |
|------------------|-----------------------------|
| Abmessung        | 100.5*24.1*14mm             |
| Gewicht          | 61.3g                       |
| Batterie         | 800mAh Batterie (eingebaut) |
| Batteriespannung | 3.0V-4.2V                   |
| Ausgangsspannung | 3.0V-3.9V                   |
| Leistungsbereich | 5-18W                       |
| Ausgangsstrom    | 2.5A-5.0A                   |
| Körpermaterial   | Zink-Legierung              |

**INDICATEUR DE PROTECTION**

**Low-Battery:** L'indicateur LED clignotera 5 fois avec une lumière blanche et s'éteindra automatiquement dès que la tension de la batterie sera inférieure à 3.3 V ou inférieure à 3.0 V lorsqu'elle est utilisée.

**Short-Circuit:** Lumière blanche avec 3 clignotements lorsqu'un court-circuit s'est produit.

**Open-circuit:** Lorsque l'atomiseur n'est pas détecté ou qu'un circuit ouvert est généré, le voyant clignote 3 fois.

**Over 10s:** L'indicateur LED clignotera 8 fois et aucune alimentation ne sera émise. Fumer une cigarette pendant plus de 10 secondes.

**AVERTISSEMENT ET INSTRUCTIONS DE SÉ CURITÉ É**

1. **Peringatan untuk kelompok konsumen yang rentan:** Produk ini tidak dianjurkan untuk anak di bawah umur, wanita hamil atau menyusui atau siapa saja orang yang berisiko terkena penyakit jantung, depresi, dan asma.

2. **Perhatian Baterai:** Jangan biarkan perangkat terkena suhu ekstrem. Jangan membongkar perangkat untuk servis atau mengganti baterai tanpa rekomendasi dari Lost Vape.

3. **Perhatian Kartrid Pod:** Jangan mengeringkan pod atau coil. Sangat penting untuk mengisi kembali pod kosong. Urso Nano Pods tidak tercover dalam garansi setelah dibuka, digunakan, atau diisi dengan cairan.

4. **Jaminan:** Perangkat ini dilindungi oleh garansi 3 bulan sejak tanggal pembelian.


5. **Kontak:** Untuk pertanyaan atau pertanyaan lebih lanjut, silakan hubungi Lost Vape melalui email di support@lostvape.com atau kunjungi situs web kami: www.lostvape.com

**PARAMETER DASAR**

|                   |                            |
|-------------------|----------------------------|
| Dimensi           | 100.5*24.1*14mm            |
| Berat             | 61.3g                      |
| Baterai           | Baterai 800mAh ( built-in) |
| Tegangan Baterai  | 3.0V-4.2V                  |
| Tegangan Keluaran | 3.0V-3.9V                  |
| Rentang Daya      | 5-18W                      |
| Arus Keluaran     | 2.5A-5.0A                  |
| Bahan Tubuh       | Paduan Seng                |

**INDIKASI PENGISIAN**

Indikator LED menunjukkan tingkat baterai sebagai berikut:  
**Merah <3.7V<Biru<3.9V<Hijau**  
Hubungkan port Tipe-C ke sumber daya, Indikator LED akan menunjukkan warna di atas mengacu pada tingkat baterai, dan akan terus menunjukkan warna hijau setelah terisi penuh. Vape memungkinkan saat mengisi daya.



Merah <3.7V  
Biru <3.9V  
Hijau fully-charged

**AVERTISSEMENT ET INSTRUCTIONS DE SÉ CURITÉ É**

1. **Warnung für gefährdete Verbrauchergruppen:** Dieses Produkt wird nicht für Minderjährige, Schwangere oder stillende Frauen oder Personen mit einem erhöhten Risiko für Herzerkrankungen, Depressionen und Asthma empfohlen.

2. **Batterie Achtung:** Setzen Sie das Gerät keinen extremen Temperaturen aus. Zerlegen Sie das Gerät nicht um die Batterie zu warten oder zu wechseln, ohne die Empfehlung von Lost Vape.

3. **Achtung, Pod-Kartusche:** Die Kartuschen oder Coils nicht trocken Aktivieren. Es ist wichtig, die Watte vollständig zu sättigen, wenn Sie eine leere Kartusche befüllt oder nachgefüllt haben. Urso Nano Pods fallen nicht unter die Garantie, wenn sie geöffnet, verwendet oder mit Flüssigkeiten gefüllt wurden.

4. **Garantie:** Für das Gerät gilt eine 3-monatige Garantie ab Kaufdatum.

5. **Kontakte:** Bei weiteren Fragen oder Anfragen kontaktieren Sie bitte Lost Vape per E-Mail unter support@lostvape.com oder besuchen Sie unsere Website: www.lostvape.com

**PARAMETER DASAR**

|                  |                             |
|------------------|-----------------------------|
| Abmessung        | 100.5*24.1*14mm             |
| Gewicht          | 61.3g                       |
| Batterie         | 800mAh Batterie (eingebaut) |
| Batteriespannung | 3.0V-4.2V                   |
| Ausgangsspannung | 3.0V-3.9V                   |
| Leistungsbereich | 5-18W                       |
| Ausgangsstrom    | 2.5A-5.0A                   |
| Körpermaterial   | Zink-Legierung              |

**INDICATEUR DE PROTECTION**

**Low-Battery:** L'indicateur LED clignotera 5 fois avec une lumière blanche et s'éteindra automatiquement dès que la tension de la batterie sera inférieure à 3.3 V ou inférieure à 3.0 V lorsqu'elle est utilisée.

**Short-Circuit:** Lumière blanche avec 3 clignotements lorsqu'un court-circuit s'est produit.

**Open-circuit:** Lorsque l'atomiseur n'est pas détecté ou qu'un circuit ouvert est généré, le voyant clignote 3 fois.

**Over 10s:** L'indicateur LED clignotera 8 fois et aucune alimentation ne sera émise. Fumer une cigarette pendant plus de 10 secondes.

**AVERTISSEMENT ET INSTRUCTIONS DE SÉ CURITÉ É**

1. **Peringatan untuk kelompok konsumen yang rentan:** Produk ini tidak dianjurkan untuk anak di bawah umur, wanita hamil atau menyusui atau siapa saja orang yang berisiko terkena penyakit jantung, depresi, dan asma.

2. **Perhatian Baterai:** Jangan biarkan perangkat terkena suhu ekstrem. Jangan membongkar perangkat untuk servis atau mengganti baterai tanpa rekomendasi dari Lost Vape.

3. **Perhatian Kartrid Pod:** Jangan mengeringkan pod atau coil. Sangat penting untuk mengisi kembali pod kosong. Urso Nano Pods tidak tercover dalam garansi setelah dibuka, digunakan, atau diisi dengan cairan.

4. **Jaminan:** Perangkat ini dilindungi oleh garansi 3 bulan sejak tanggal pembelian.

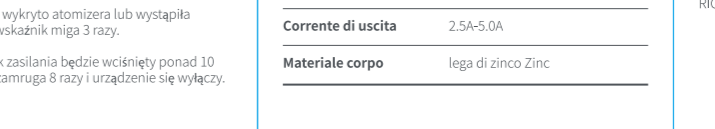
5. **Kontak:** Untuk pertanyaan atau pertanyaan lebih lanjut, silakan hubungi Lost Vape melalui email di support@lostvape.com atau kunjungi situs web kami: www.lostvape.com

**PARAMETER DASAR**

|                   |                            |
|-------------------|----------------------------|
| Dimensi           | 100.5*24.1*14mm            |
| Berat             | 61.3g                      |
| Baterai           | Baterai 800mAh ( built-in) |
| Tegangan Baterai  | 3.0V-4.2V                  |
| Tegangan Keluaran | 3.0V-3.9V                  |
| Rentang Daya      | 5-18W                      |
| Arus Keluaran     | 2.5A-5.0A                  |
| Bahan Tubuh       | Paduan Seng                |

**INDIKASI PENGISIAN**

Indikator LED menunjukkan tingkat baterai sebagai berikut:  
**Merah <3.7V<Biru<3.9V<Hijau**  
Hubungkan port Tipe-C ke sumber daya, Indikator LED akan menunjukkan warna di atas mengacu pada tingkat baterai, dan akan terus menunjukkan warna hijau setelah terisi penuh. Vape memungkinkan saat mengisi daya.



Merah <3.7V  
Biru <3.9V  
Hijau fully-charged

**AVERTISSEMENT ET INSTRUCTIONS DE SÉ CURITÉ É**

1. **Peringatan untuk kelompok konsumen yang rentan:** Produk ini tidak dianjurkan untuk anak di bawah umur, wanita hamil atau menyusui atau siapa saja orang yang berisiko terkena penyakit jantung, depresi, dan asma.

2. **Perhatian Baterai:** Jangan biarkan perangkat terkena suhu ekstrem. Jangan membongkar perangkat untuk servis atau mengganti baterai tanpa rekomendasi dari Lost Vape.

3. **Perhatian Kartrid Pod:** Jangan mengeringkan pod atau coil. Sangat penting untuk mengisi kembali pod kosong. Urso Nano Pods tidak tercover dalam garansi setelah dibuka, digunakan, atau diisi dengan cairan.

4. **Jaminan:** Perangkat ini dilindungi oleh garansi 3 bulan sejak tanggal pembelian.


5. **Kontak:** Untuk pertanyaan atau pertanyaan lebih lanjut, silakan hubungi Lost Vape melalui email di support@lostvape.com atau kunjungi situs web kami: www.lostvape.com

**PARAMETER DASAR**

|                   |                            |
|-------------------|----------------------------|
| Dimensi           | 100.5*24.1*14mm            |
| Berat             | 61.3g                      |
| Baterai           | Baterai 800mAh ( built-in) |
| Tegangan Baterai  | 3.0V-4.2V                  |
| Tegangan Keluaran | 3.0V-3.9V                  |
| Rentang Daya      | 5-18W                      |
| Arus Keluaran     | 2.5A-5.0A                  |
| Bahan Tubuh       | Paduan Seng                |

**INDIKASI PENGISIAN**

Indikator LED menunjukkan tingkat baterai sebagai berikut:  
**Merah <3.7V<Biru<3.9V<Hijau**  
Hubungkan port Tipe-C ke sumber daya, Indikator LED akan menunjukkan warna di atas mengacu pada tingkat baterai, dan akan terus menunjukkan warna hijau setelah terisi penuh. Vape memungkinkan saat mengisi daya.



Merah <3.7V  
Biru <3.9V  
Hijau fully-charged

**AVERTISSEMENT ET INSTRUCTIONS DE SÉ CURITÉ É**

1. **Peringatan untuk kelompok konsumen yang rentan:** Produk ini tidak dianjurkan untuk anak di bawah umur, wanita hamil atau menyusui atau siapa saja orang yang berisiko terkena penyakit jantung, depresi, dan asma.

2. **Perhatian Baterai:** Jangan biarkan perangkat terkena suhu ekstrem. Jangan membongkar perangkat untuk servis atau mengganti baterai tanpa rekomendasi dari Lost Vape.

3. **Perhatian Kartrid Pod:** Jangan mengeringkan pod atau coil. Sangat penting untuk mengisi kembali pod kosong. Urso Nano Pods tidak tercover dalam garansi setelah dibuka, digunakan, atau diisi dengan cairan.

4. **Jaminan:** Perangkat ini dilindungi oleh garansi 3 bulan sejak tanggal pembelian.


5. **Kontak:** Untuk pertanyaan atau pertanyaan lebih lanjut, silakan hubungi Lost Vape melalui email di support@lostvape.com atau kunjungi situs web kami: www.lostvape.com

**PARAMETER DASAR**

|                   |                            |
|-------------------|----------------------------|
| Dimensi           | 100.5*24.1*14mm            |
| Berat             | 61.3g                      |
| Baterai           | Baterai 800mAh ( built-in) |
| Tegangan Baterai  | 3.0V-4.2V                  |
| Tegangan Keluaran | 3.0V-3.9V                  |
| Rentang Daya      | 5-18W                      |
| Arus Keluaran     | 2.5A-5.0A                  |
| Bahan Tubuh       | Paduan Seng                |

**INDIKASI PENGISIAN**

Indikator LED menunjukkan tingkat baterai sebagai berikut:  
**Merah <3.7V<Biru<3.9V<Hijau**  
Hubungkan port Tipe-C ke sumber daya, Indikator LED akan menunjukkan warna di atas mengacu pada tingkat baterai, dan akan terus menunjukkan warna hijau setelah terisi penuh. Vape memungkinkan saat mengisi daya.



Merah <3.7V  
Biru <3.9V  
Hijau fully-charged



@lost\_vape  
@lost\_vape  
www.lostvape.com