

UB LITE POD TANK

USER MANUAL

SAFETY WARNINGS

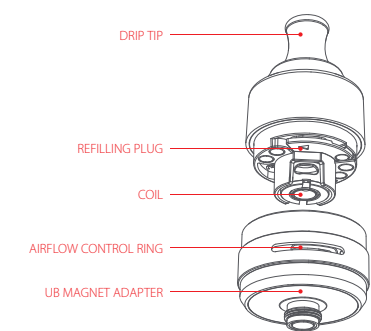
- Warning for vulnerable consumer groups:** This product is not recommended for minors, pregnant or breast-feeding women or anyone at risk of heart disease, depression and asthma.
- Atomizer Caution:** Don't over-tighten the atomizer onto the 510 connector, the atomizer should be snugged, not tightened. Over-tightening may cause damage to the threading and the Delrin insulator.
- Warranty:** The device is covered by a 3-month warranty from the date of purchase.
- Contacts:** For further questions or inquiries, please contact Lost Vape at support@lostvape.com or visit our website: www.lostvape.com.

MAIN FEATURE

Size: 25*45.3mm
Weight: 27.7g
Bottom-filling
Tank Capacity: 3.5ml
Body Material: High-quality Pctg Plastic
Compatible With UB Magnet Adapter

Compatible With UB Lite Coils:
UB LITE L1 Coil (0.4Ω)
UB LITE L3 Coil (0.8Ω)
UB LITE L5 Coil (1.4Ω)
UB LITE L6 Coil (1.0Ω)
UB LITE L7 Coil (0.3Ω)
UB LITE L8 Coil (1.2Ω)
UB LITE L9 Coil (1.4Ω)
UB LITE L10 Coil (0.6Ω)

PRODUCT DESCRIPTION



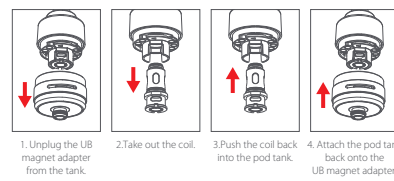
ENGLISH

BASIC OPERATION

• Tank Filling




• Coil Installation



• For AFC Mode

Turn the AFC ring all the way to the right for airflow restricted, select your preference and enjoy.



ATTENTION

- When installing a new coil, let the tank stand for 5 minutes after filling so the cotton can be fully saturated with e-liquid before use.
- Do not let the tank become completely empty when using.
- Refill the tank to avoid dry burning or damage to the coil.
- Make sure the pod tank is upside down before pulling out the coil when there is juice still left in the pod tank to avoid leakage of the e-liquid.

ENGLISH

PERINGATAN KESELAMATAN

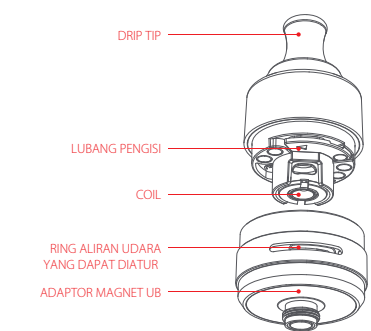
- Peringatan Untuk kelompok konsumen yang rentan:** Produk ini tidak direkomendasikan untuk anak di bawah umur, wanita hamil atau menyusui atau siapa pun yang berisiko terkena penyakit jantung, depresi, dan asma.
- Atomizer Perhatian:** Jangan terlalu mengencangkan atomizer ke konektor 510, atomizer harus terpasang erat tetapi tidak sangat kencang. Pengencangan yang berlebihan dapat menyebabkan kerusakan pada ulir dan isolator Delrin.
- Garansi:** Perangkat dilindungi oleh garansi 3 bulan sejak tanggal pembelian.
- Kontak Layanan Konsumen:** Untuk pertanyaan atau pertanyaan lebih lanjut, silakan hubungi Lost Vape melalui email di support@lostvape.com atau kunjungi situs web kami: www.lostvape.com.

PARAMETER DASAR

Dimensi: 25*45.3mm
Berat: 27.7g
PENGISIAN BAWAH
Kapasitas Tangki: 3.5ml
Bahan Tubuh: Plastik Pctg Berkualitas Tinggi
Kompatibel dengan Adaptor magnet UB

Kompatibel dengan UB LITE COILS:
UB LITE L1 Coil (0.4Ω)
UB LITE L3 Coil (0.8Ω)
UB LITE L5 Coil (1.4Ω)
UB LITE L6 Coil (1.0Ω)
UB LITE L7 Coil (0.3Ω)
UB LITE L8 Coil (1.2Ω)
UB LITE L9 Coil (1.4Ω)
UB LITE L10 Coil (0.6Ω)

DESKRIPSI PRODUK



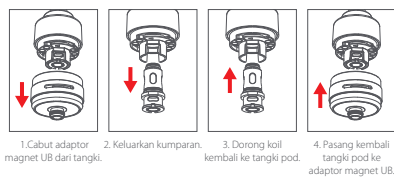
INDONESIAN

OPERASI DASAR

• Pengisian Tangki



• Instalasi Coil



• Untuk Mode AFC

Putar cincin AFC sepenuhnya ke kanan untuk aliran udara terbatas, pilih preferensi Anda dan nikmati.



DESKRIPSI PERINGATAN

- Saat memasang kumpulan baru, diamkan tangki selama 5 menit setelah diisi agar kapas dapat sepenuhnya dibasahi dengan e-liquid sebelum digunakan.
- Jangan biarkan tangki menjadi benar-benar kosong saat digunakan.
- Isi ulang tangki untuk menghindari pembakaran kering atau kerusakan pada coil.
- Pastikan tangki pod terbalik sebelum menarik coil ketika masih ada cairan e-liquid yang tersisa di tangki pod untuk menghindari kebocoran e-liquid.

INDONESIAN

AVERTISSEMENTS DE SÉCURITÉ

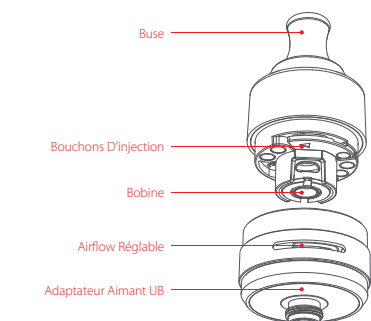
- Avvertissement pour les groupes de consommateurs vulnérables:** Le produit est interdit à la vente pour les mineurs et non recommandé pour les femmes enceintes ou allaitantes ou toute personne présentant un risque de maladies cardiaques, de dépression ou d'asthme.
- Attention à l'atomiseur:** Ne serrez pas trop l'atomiseur sur le connecteur 510, l'atomiseur doit être bien ajusté et non serré. Un serrage excessif peut endommager le filetage et l'isolant en Delrin.
- Garantie:** Les équipements sont couverts par une garantie de trois mois à compter de la date d'achat.
- Liaison:** Si vous avez des questions ou des réclamations, veuillez envoyer un e-mail électronique à support@lostvape.com ou consulter notre site web: www.lostvape.com.

PARAMÈTRE FONDAMENTAUX

Mesures: 25*45.3mm
Poids: 27.7g
Remplissage par le bas
Capacité du réservoir: 3.5ml
Matériau: Plastique pctg de haute qualité
Compatible avec les adaptateur aimant UB

Compatible avec les bobines UB LITE:
UB LITE L1 Coil (0.4Ω)
UB LITE L3 Coil (0.8Ω)
UB LITE L5 Coil (1.4Ω)
UB LITE L6 Coil (1.0Ω)
UB LITE L7 Coil (0.3Ω)
UB LITE L8 Coil (1.2Ω)
UB LITE L9 Coil (1.4Ω)
UB LITE L10 Coil (0.6Ω)

DESCRIPTION DU PRODUIT



FRANÇAIS

OPÉRATION DE BASE

• Remplissage du réservoir



• Installation de la résistance



• Pour le mode AFC

Tournez la bague AFC complètement vers la droite pour limiter le débit d'air, sélectionnez votre préférence et profitez-en.



DESCRIPTION DE L'AVERTISSEMENT

- Lors de l'installation d'une nouvelle résistance, laissez le réservoir reposer pendant 5 minutes après le remplissage afin que le coton puisse être complètement saturé d'e-liquide avant utilisation.
- Ne laissez pas le réservoir se vider complètement lors de l'utilisation.
- Remplissez le réservoir pour éviter de brûler le coton ou d'endommager la résistance.
- Assurez-vous que le réservoir est à l'envers avant de retirer la résistance lorsqu'il reste du e-liquide pour éviter les fuites.

FRANÇAIS

OSTRZEŻENIA DOTYCZĄCE BEZPIECZEŃSTWA

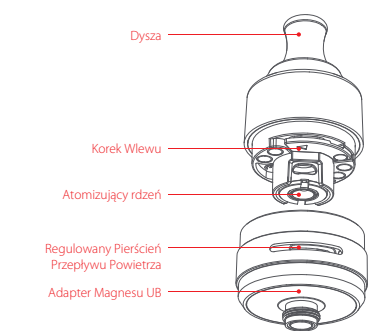
- Ostrzeżenie dla wrażliwych grup konsumentów:** Ten produkt nie jest zalecany dla osób niepełnoletnich, kobiet w ciąży lub karmiących piersią oraz osób zagrożonych chorobami serca, depresją i astmą.
- Uwaga dotycząca atomizera:** Nie dokręcaj zbyt mocno atomizera do złącza 510, atomizer powinien być dobrze dopasowany, a nie dokręcony. Zbyt mocne dokręcenie może spowodować uszkodzenie gwintu i izolatora Delrin.
- Gwarancja:** Urządzenie jest objęte 3-miesięczną gwarancją od daty zakupu.
- Kontakt:** W przypadku dalszych pytań lub zapytań, prosimy o kontakt z Lost Vape za e-mail pod adresem support@lostvape.com lub odwiedzić naszą stronę internetową: www.lostvape.com.

PARAMETRY PODSTAWOWE

Wymiar: 25*45.3mm
Waga: 27.7g
Wypełnianie od dołu
Pojemność Zbiornika: 3.5ml
Materiał Korpusu: Wysokiej Jakości
Tworzywa pctg
Kompatybilny z Adapter magnesu UB

Kompatybilny z cewkami UB LITE:
UB LITE L1 Coil (0.4Ω)
UB LITE L3 Coil (0.8Ω)
UB LITE L5 Coil (1.4Ω)
UB LITE L6 Coil (1.0Ω)
UB LITE L7 Coil (0.3Ω)
UB LITE L8 Coil (1.2Ω)
UB LITE L9 Coil (1.4Ω)
UB LITE L10 Coil (0.6Ω)

OPIS PRODUKTU



POLSKI

OPÉRATION DE BASE

• Napełnianie zbiornika



• Instalacja grzałki



• Dla trybu AFC

Obróć pierścień AFC maksymalnie w prawo, aby ograniczyć przepływ powietrza, dostosuj przepływ do swoich preferencji i cies się.



OPIS OSTRZEŻENIA

- Podczas instalowania nowej grzałki pozostaw zbiornik na 5 minut po napełnieniu, aby bawełna mogła być w pełni nasycić liquidem przed użyciem.
- Nie dopuść do całkowitego opróżnienia zbiornika podczas użytkowania.
- Używaj zbiornika, aby uniknąć odpalania na sucho lub uszkodzenia grzałki.
- Upewnij się, że zbiornik jest odwrócony do góry nogami, zanim wyciągniesz grzałkę, gdyż w zbiorniku pozostanie jeszcze liquid, aby uniknąć wycieku liquidu.

POLSKI

AVVERTENZE DI SICUREZZA

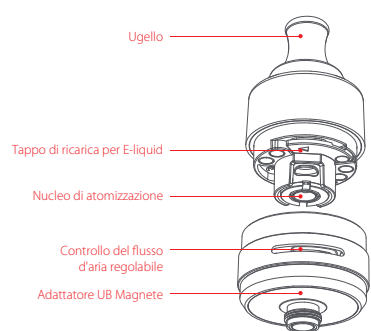
- Avvertenza per gruppi di consumatori a rischio:** questo prodotto non è raccomandato per i minori, le donne incinte o che allattano o chiunque sia a rischio di malattie cardiache, depressione e asma.
- Atomizzatore Attenzione:** non serrare eccessivamente l'atomizzatore sul connettore 510, l'atomizzatore deve essere stretto non serrato. Un serraggio eccessivo può causare danni alla filettatura e all'isolatore in Delrin.
- Garanzia:** il dispositivo è coperto da una garanzia di 3 mesi dalla data di acquisto.
- Contatti:** per ulteriori domande o richieste, contattare Lost Vape via e-mail all'indirizzo support@lostvape.com o visitare il nostro sito Web: www.lostvape.com.

PARAMETRI DI BASE

Dimensioni: 25*45.3mm
Peso: 27.7g
Riempimento dal fondo
Capacità del serbatoio: 3.5ml
Materiale del corpo: Plastica pctg di alta qualità
Compatibile con Adattatore UB Magnete

Compatibile con bobine UB Lite:
UB LITE L1 Coil (0.4Ω)
UB LITE L3 Coil (0.8Ω)
UB LITE L5 Coil (1.4Ω)
UB LITE L6 Coil (1.0Ω)
UB LITE L7 Coil (0.3Ω)
UB LITE L8 Coil (1.2Ω)
UB LITE L9 Coil (1.4Ω)
UB LITE L10 Coil (0.6Ω)

DESCRIZIONE DEL PRODOTTO



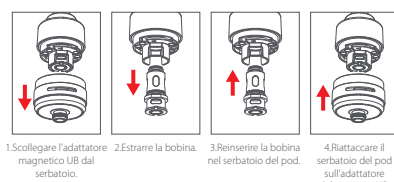
ITALIANO

OPERAZIONE BASE

• Riempimento del serbatoio



• Installazione bobina



• Per la modalità AFC

Ruota l'anello AFC completamente a destra per limitare il flusso d'aria, seleziona la tua preferenza e divertiti.



DESCRIZIONE DI AVVERTIMENTO

- Quando si installa una nuova bobina, lasciare riposare il serbatoio per 5 minuti dopo il riempimento in modo che il cotone possa essere completamente saturo di liquido elettronico prima dell'uso.
- Non lasciare che il serbatoio si svuoti completamente durante l'uso.
- Riempire il serbatoio per evitare bruciature a secco o danni alla bobina.
- Assicurarsi che il serbatoio del pod sia capovolto prima di estrarre la bobina quando è rimasto del liquido nel serbatoio del pod per evitare perdite di liquido.

ITALIANO

SICHERHEITSWARNUNGEN

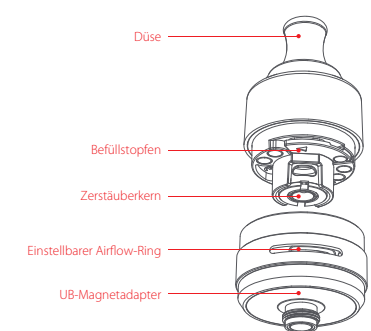
- Warnung für gefährdete Verbrauchergruppen:** Dieses Produkt wird nicht für Minderjährige, schwangere oder stillende Frauen oder Personen mit einem Risiko für Herzerkrankungen, Depressionen und Asthma empfohlen.
- Achtung Verdampfer:** Ziehen Sie den Verdampfer nicht zu fest am Anschluss an, der Verdampfer sollte handfest sitzen, nicht festgezogen. Ein starkes Anziehen kann das Gewinde und dem Delrin-Isolator beschädigen.
- Garantie:** Die Garantiezeit beträgt 3 Monate nach Kaufdatum.
- Kontakt:** Für weitere Fragen oder Anfragen kontaktieren Sie bitte Lost Vape per E-Mail unter support@lostvape.com oder besuchen Sie unsere Website: www.lostvape.com.

GRUNDPARAMETER

Abmessung: 25*45.3mm
Gewicht: 27.7g
Unterfüllung
Tankkapazität: 3.5ml
Körpermaterial: Hochwertiger pctg-kunststoff
Kompatibel mit UB-Magnetadapter

Kompatibel mit UB Lite-spulen:
UB LITE L1 Coil (0.4Ω)
UB LITE L3 Coil (0.8Ω)
UB LITE L5 Coil (1.4Ω)
UB LITE L6 Coil (1.0Ω)
UB LITE L7 Coil (0.3Ω)
UB LITE L8 Coil (1.2Ω)
UB LITE L9 Coil (1.4Ω)
UB LITE L10 Coil (0.6Ω)

PRODUKTBSCHREIBUNG



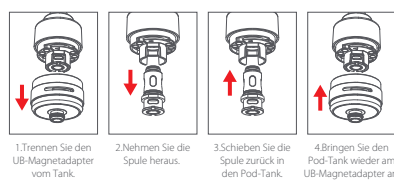
DEUTSCH

GRUNDBETRIEB

• Tankfüllung



• Spuleninstallation



• Für den AFC-Modus

Drehen Sie den AFC-Ring ganz nach rechts, um den Luftstrom einzuschränken, wählen Sie Ihre Präferenz und genießen Sie.



BESCHREIBUNG DER WARNUNG

- Wenn Sie eine neue Spule installieren, lassen Sie den Tank nach dem Befüllen 5 Minuten lang stehen, damit die Watte vor dem Gebrauch vollständig mit E-Liquid gesättigt werden kann.
- Lassen Sie den Tank während des Gebrauchs nicht vollständig leer werden.
- Füllen Sie den Tank nach, um ein Trockenbrennen oder eine Beschädigung der Spule zu vermeiden.
- Stellen Sie sicher, dass der Pod-Tank auf dem Kopf steht, bevor Sie die Spule herausziehen, wenn sich noch Liquid im Pod-Tank befindet, um ein Auslaufen der E-Liquid zu vermeiden.

DEUTSCH

ADVERTENCIAS DE SEGURIDAD

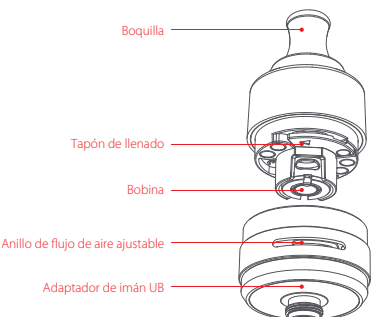
- Advertencia para grupos de consumidores vulnerables:** este producto no está recomendado para menores de edad, mujeres embarazadas, en periodo de lactancia o cualquier persona con riesgo de enfermedad cardíaca, depresión y asma.
- Atomizador Precaución:** No apriete demasiado el atomizador en el conector 510, el atomizador debe estar ajustado, no apretado. Apretar demasiado puede dañar la rosca y el aislante Delrin.
- Garantía:** el dispositivo está cubierto por una garantía de 3 meses a partir de la fecha de compra.
- Contacto:** Si tiene más preguntas o consultas, comuníquese con Lost Vape por correo electrónico a support@lostvape.com o visite nuestro sitio web: www.lostvape.com.

PARÁMETROS BÁSICOS

Dimensiones: 25*45.3mm
Peso: 27.7g
Llenado inferior
Capacidad del tanque: 3.5ml
Material del modo: Plástico pctg de alta calidad
Compatible con Adaptador de imán UB

Compatible con bobinas UB LITE:
UB LITE L1 Coil (0.4Ω)
UB LITE L3 Coil (0.8Ω)
UB LITE L5 Coil (1.4Ω)
UB LITE L6 Coil (1.0Ω)
UB LITE L7 Coil (0.3Ω)
UB LITE L8 Coil (1.2Ω)
UB LITE L9 Coil (1.4Ω)
UB LITE L10 Coil (0.6Ω)

DESCRIPCIÓN DEL PRODUCTO



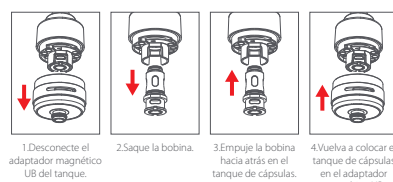
ESPAÑOL

OPERACIÓN BÁSICA

• Ejemplo Llenado de tanques



• Instalación de la bobina



• Para modo AFC

Gire el anillo AFC completamente hacia la derecha para restringir el flujo de aire, seleccione su preferencia y disfrute.



DESCRIPCIÓN DE ADVERTENCIA

- Al instalar una bobina nueva, deje reposar el tanque durante 5 minutos después de llenarlo para que el algodón pueda saturarse completamente con e-liquido antes de usarlo.
- No permita que el tanque se vacíe por completo cuando lo use.
- Vuelva a llenar el tanque para evitar que se quemé en seco o dañe la bobina.
- Asegúrese de que el tanque de la cápsula esté boca abajo antes de sacar la bobina cuando aún queda líquido en el tanque de la cápsula para evitar fugas del e-liquido.

ESPAÑOL



www.lostvape.com

@lost_vape

@lostvape.tech